



RÉPUBLIQUE
FRANÇAISE

*Liberté
Égalité
Fraternité*

ADEME



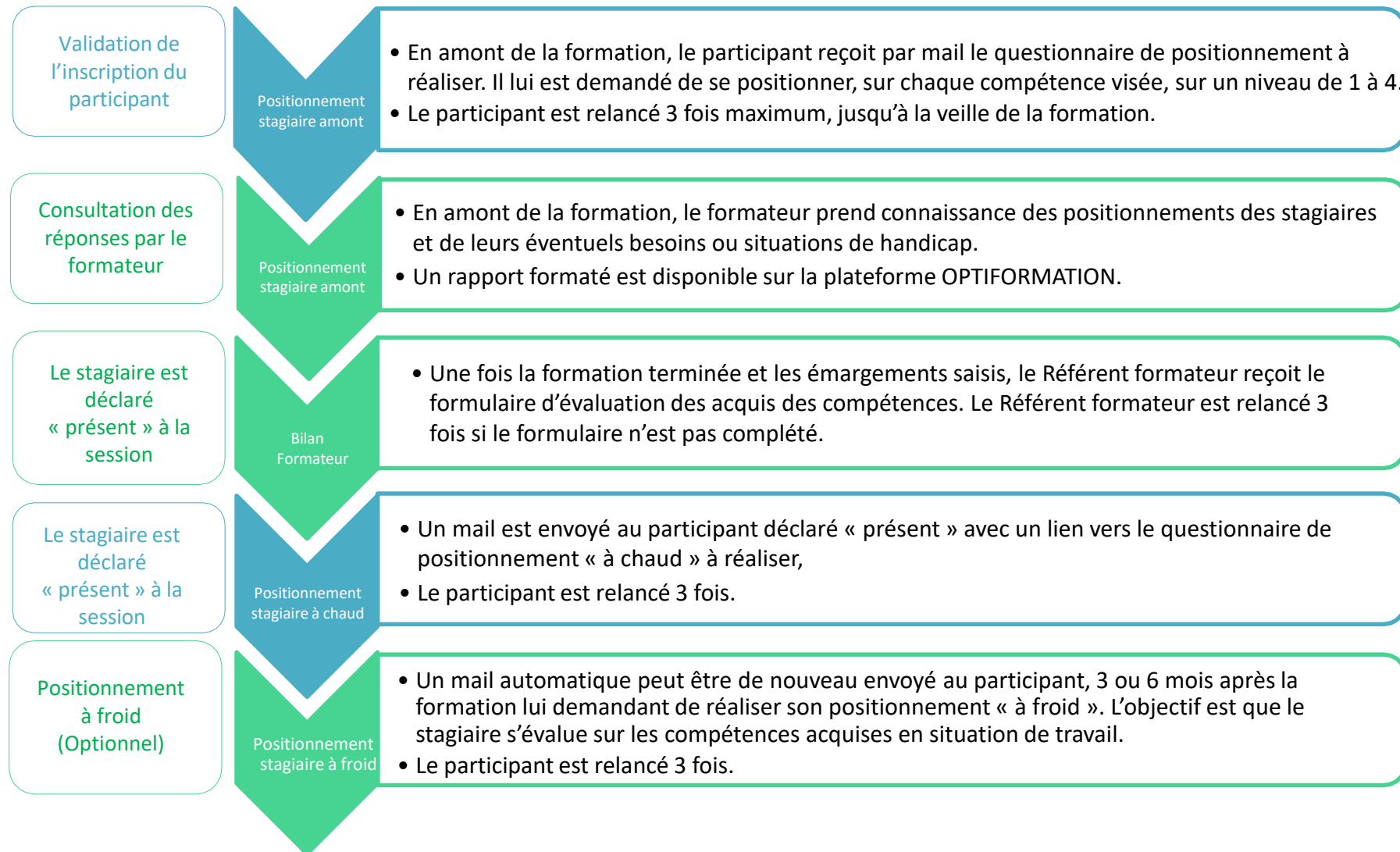
AGENCE DE LA
TRANSITION
ÉCOLOGIQUE

PROCESSUS DE POSITIONNEMENT ET D'ÉVALUATION DES STAGIAIRES SUR OPTIFORMATION

À destination des formateurs
et chargés de formation

PROCESSUS DE POSITIONNEMENT ET D'ÉVALUATION DES STAGIAIRES SUR OPTIFORMATION

Les différentes étapes :



A chaque module de formation, sont associés des objectifs correspondant à des compétences évaluables



Le Référent formateur est le formateur chargé d'évaluer les stagiaires sur Optiformation. Il ne peut y avoir qu'un seul Référent par session de formation.

PROCESSUS DE POSITIONNEMENT ET D'ÉVALUATION DES STAGIAIRES SUR OPTIFORMATION

Etape n°1

Validation de
l'inscription du
participant

Positionnement
stagiaire amont

- En amont de la formation, le participant reçoit par mail le questionnaire de positionnement à réaliser. Il lui est demandé de se positionner, sur chaque compétence visée, sur un niveau de 1 à 4.
- Le participant est relancé 3 fois maximum, jusqu'à la veille de la formation.

Exemple de questionnaire stagiaire :

QUESTIONNAIRE POSITIONNEMENT AMONT

1

2

0% effectué

Énoncé

Nous vous remercions par avance de bien vouloir évaluer votre niveau sur les compétences ci-dessous.

Module

Quantifier l'impact GES d'une action de réduction - Découvrir la méthode

Session

Bordeaux - du 10 au 12 Mars 2022

Maîtriser l'approche de comparaison des scénarios de la méthode QuantiGES

Maîtriser l'approche de comparaison des scénarios de la méthode QuantiGES

en savoir plus ▼

Niveau :

☐ NE - Non évaluable

☐ 1 - Notions

☐ 2 - Application

☐ 3 - Maîtrise

☐ 4 - Expertise

Commentaire :

Précisions :

- Deux questions supplémentaires sont posées à la fin de ce questionnaire :
 - Quelles sont vos attentes en termes d'enjeux, de contenus et d'apports ?
 - Souhaitez-vous nous faire part d'une situation de handicap ou d'un besoin spécifique ?
- Si un questionnaire ex-ante est déjà paramétré pour le stage, le stagiaire recevra 1 seul questionnaire.

PROCESSUS DE POSITIONNEMENT ET D'EVALUATION DES STAGIAIRES SUR OPTIFORMATION

Etape n°2

Consultation des
réponses par le
formateur

Positionnement
stagiaire amont

- En amont de la formation, le formateur prend connaissance des positionnements des stagiaires et de leurs éventuels besoins ou situations de handicap.
- Un rapport formaté est disponible sur la plateforme OPTIFORMATION.

Les réponses des stagiaires sont consultables en temps réel dans l'espace formateur, au niveau de la session (onglet Positionnement).

Menu principal > Formations > Consulter les sessions

Consultation - Session - 220156 - Maitriser la Matrice des coûts et la méthode ComptaCoût®
- Session Blended-Learning du 06 Mai au 21 Juillet 2022 - Ajaccio du 10 au 12 Mai 2022

Description de la session Localisation, Planification et Prix Suivi des inscriptions Questionnaires **Positionnement**

Taux de progression

Progression par participant

Participant	Positionnement stagiaire amont
LEONELLI LARA	Réalisé ✓
CAVIGLIOLI AURELIA	Nouveau ⌚

Rapport formaté par type de positionnement

☰ VOIR

➔ CONSULTER RAPPORT FORMATÉ

PROCESSUS DE POSITIONNEMENT ET D'ÉVALUATION DES STAGIAIRES SUR OPTIFORMATION

Etape n°3 1/5

Le stagiaire est
déclaré
« présent » à la
session

Bilan
Formateur

- Une fois la formation terminée et les émargements saisis, le Référent formateur reçoit le formulaire d'évaluation des acquis des compétences. Le Référent formateur est relancé 3 fois si le formulaire n'est pas complété.

Le Référent formateur renseigne,
stagiaire par stagiaire, le niveau acquis
sur chaque compétence.

Énoncé

Nous vous remercions de bien vouloir évaluer le niveau de compétences atteint par les stagiaires ci-dessous.

Module Quantifier l'impact GES d'une action de réduction - Découvrir la méthode

Session Découvrir la méthode - CLIMAT 36

Nombre de stagiaire(s) positionné(s) : 0 / 10

× FERMER LE QUESTIONNAIRE POUR Y REVENIR PLUS TARD

Inscrits	Maîtriser l'approche de comparaison des scénarios de la méthode QuantIGES	Être en mesure de présenter les étapes dans l'ordre et leurs objectifs	Identifier les points-clés de l'exercice de quantification avec QuantIGES	Savoir quelles sont les exigences qui portent sur la communication des résultats	Appréciation
LERICHE Christophe	3 - Maîtrise	4 - Expertise	Choisir un nive	Choisir un nive	<p>Capture rectangulaire</p> <p>✓ VALIDER</p>

1. Affichage
des inscrits
et des
compétences

Tant que l'ensemble
des évaluations n'est
pas réalisé, il est
possible de fermer le
questionnaire pour y
revenir plus tard

3. Zone de commentaires

PROCESSUS DE POSITIONNEMENT ET D'ÉVALUATION DES STAGIAIRES SUR OPTIFORMATION

Etape n°3 2/5

Le stagiaire est
déclaré
« présent » à la
session

Bilan
Formateur

- Une fois la formation terminée et les émargements saisis, le Référent formateur reçoit le formulaire d'évaluation des acquis des compétences. Le Référent formateur est relancé 3 fois si le formulaire n'est pas complété.

Visualiser le
nombre de
stagiaires
positionnés sur le
nombre total à
positionner

Déposer des
documents pour
démontrer comment
les stagiaires ont été
évalués au cours de la
formation (exercices,
mises en situation...)

QUESTIONNAIRE EVALUATION A CHAUD POSITIONNEMENT - FORMATEUR

1 2 0% effectué

Énoncé

Nous vous remercions de bien vouloir évaluer le niveau de compétences atteint par les stagiaires ci-dessous.

Module Quantifier l'impact GES d'une action de réduction - Découvrir la méthode

Session Découvrir la méthode - CLIMAT 36

Nombre de stagiaire(s) positionné(s) : 1 / 10 [× FERMER LE QUESTIONNAIRE POUR Y REVENIR PLUS TARD](#)

Inscrits	Maîtriser l'approche de comparaison des scénarios de la méthode QuantIGES	Être en mesure de présenter les étapes dans l'ordre et leurs objectifs	Identifier les points-clés de l'exercice de quantification avec QuantIGES	Savoir quelles sont les exigences qui portent sur la communication des résultats	Appréciation
					TEST
LERICHE Christophe	4 - Expertise	3 - Maîtrise	3 - Maîtrise	4 - Expertise	MODIFIER
ALBARET SONITA	Choisir un nive	Choisir un nive	Choisir un nive	Choisir un nive	VALIDER

Souhaitez-vous apporter des preuves aux positionnements des stagiaires ?

[↑ PREUVE\(S\) POSITIONNEMENT EN AVAL](#) [↑ PREUVE\(S\) POSITIONNEMENT EN AMONT](#)

Tant que l'ensemble des
évaluations n'est pas réalisé, il
est possible de modifier les
positionnements déjà réalisés

PROCESSUS DE POSITIONNEMENT ET D'ÉVALUATION DES STAGIAIRES SUR OPTIFORMATION

Etape n°3 3/5

Le stagiaire est
déclaré
« présent » à la
session

Bilan
Formateur

- Une fois la formation terminée et les émargements saisis, le Référent formateur reçoit le formulaire d'évaluation des acquis des compétences. Le Référent formateur est relancé 3 fois si le formulaire n'est pas complété.

Pour valider définitivement l'ensemble de vos évaluations veuillez cliquer sur le bouton : "Valider"

✓ VALIDER

Une fois tous les positionnements réalisés, le bouton « valider » permet de valider définitivement l'ensemble des évaluations. Il ne sera alors plus possible de modifier celles-ci.

PROCESSUS DE POSITIONNEMENT ET D'ÉVALUATION DES STAGIAIRES SUR OPTIFORMATION

Etape n°3 4/5

Le stagiaire est
déclaré
« présent » à la
session

Bilan
Formateur

- Une fois la formation terminée et les émargements saisis, le Référent formateur reçoit le formulaire d'évaluation des acquis des compétences. Le Référent formateur est relancé 3 fois si le formulaire n'est pas complété.

Après avoir validé l'ensemble des évaluations, le Référent formateur doit répondre à la question suivante :

QUESTIONNAIRE EVALUATION A CHAUD POSITIONNEMENT - FORMATEUR

1

2

50% effectué

Énoncé

Comment avez-vous adapté la formation aux objectifs et situations particulières éventuelles de votre groupe ?

✱

Comment avez-vous adapté la formation aux objectifs et compétences de votre groupe ?

?

COMMENT RÉPONDRE ?

✓

VALIDER

Module

Quantifier l'impact GES d'une action de réduction - Découvrir la méthode

Session

Découvrir la méthode - CLIMAT 36

Après avoir répondu à cette question, les stagiaires reçoivent par mail leur évaluation.

PROCESSUS DE POSITIONNEMENT ET D'EVALUATION DES STAGIAIRES SUR OPTIFORMATION

Etape n°3 5/5

Le stagiaire est
déclaré
« présent » à la
session

Bilan
Formateur

- Une fois la formation terminée et les émargements saisis, le Référent formateur reçoit le formulaire d'évaluation des acquis des compétences. Le Référent formateur est relancé 3 fois si le formulaire n'est pas complété.

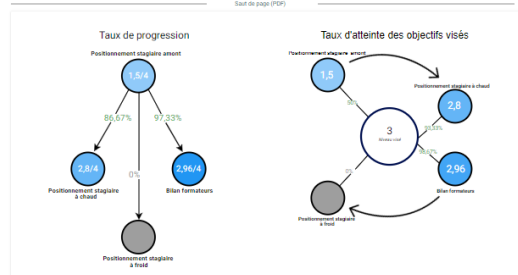
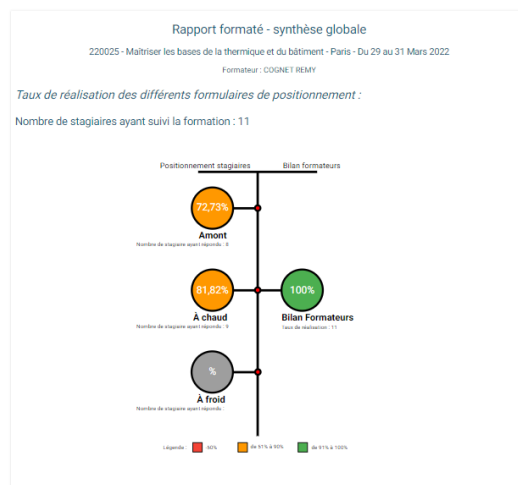
Des rapports sont disponibles, dans l'onglet « Positionnement » de la session concernée, permettant de visualiser le taux de progression et le taux d'atteinte des objectifs visés.

Menu principal > Formations > Consulter les sessions

Consultation - Session - 220156 - Maitriser la Matrice des coûts et la méthode ComptaCoût®
- Session Blended-Learning du 06 Mai au 21 Juillet 2022 - Ajaccio du 10 au 12 Mai 2022

Description de la session Localisation, Planification et Prix Suivi des inscriptions Questionnaires **Positionnement**

Taux de progression




Participant	Positionnement stagiaire amont	Positionnement stagiaire à chaud	Bilan formateurs
PHAM VAN CANG CHLOE	Réalisé ✓	Réalisé ✓	Réalisé ✓
KUMAR SANJAY	Réalisé ✓	Réalisé ✓	Réalisé ✓
COCHARD ANNETTE	Réalisé ✓	Réalisé ✓	Réalisé ✓
TALEB WAFAA	Réalisé ✓	Réalisé ✓	Réalisé ✓
COUVELAERE CAMILLE	Nouveau ✖	Réalisé ✓	Réalisé ✓

PROCESSUS DE POSITIONNEMENT ET D'ÉVALUATION DES STAGIAIRES SUR OPTIFORMATION

Voir la présentation en vidéo :

(9/03/2022)



J'AI BESOIN D'AIDE

Wecompétence :

Martine Parisot

01 43 60 15 91

inscription.formation@ademe.fr

ADEME - Service Mobilisation des Professionnels :

Julie Percher

julie.percher@ademe.fr